



Embajada de la República Bolivariana de Venezuela en Estados Unidos

Documento informativo

TERRORISMO Y COMERCIO: EVALUACIÓN DE LOS IMPACTOS

¿Es una medida política más importante que las consecuencias económicas?

En las últimas semanas, el Gobierno del presidente George W. Bush y sus aliados en el congreso estadounidense han declarado que están considerando designar a Venezuela como Estado patrocinador de terrorismo. Dicha medida se ha empleado actualmente en contra de Cuba, Irán, Siria, Sudán y Corea del Norte y la misma conlleva una serie de estrictas sanciones. Según el Departamento de Estado de Estados Unidos, tales sanciones incluyen “restricciones en la ayuda por parte de Estados Unidos, prohibición de exportaciones y ventas en el área de defensa; algunos controles sobre las exportaciones de artículos de doble empleo, entre otras restricciones misceláneas de tipo financiera”. Tal esfuerzo por designar a Venezuela como Estado patrocinador del terrorismo no tiene ni fundamentos, ni precedentes. Es una medida más bien ligada a desesperados intentos por emplear un enemigo ficticio para que el Congreso apruebe el Tratado de Libre Comercio con Colombia, que proveer cualquier evidencia creíble y verificable en contra de Venezuela. No obstante, cualquier medida de ese tipo sería política y unilateral que provocaría una serie de graves consecuencias en la guerra en contra del terrorismo que lleva a cabo Estados Unidos, la posición de ese país en el hemisferio y su economía. A continuación analizamos algunos de los efectos potenciales en la economía estadounidense y su seguridad petrolera.

COMERCIO

Estados Unidos y Venezuela poseen relaciones comerciales por el orden de miles de millones de

dólares. El comercio entre ambos países se ha incrementado a través del tiempo en un amplio rango de sectores, aunque la mayor parte del comercio sigue siendo en el sector petrolero y sus derivados. También existen significativas inversiones por parte de la compañía estatal petrolera venezolana, Petróleos de Venezuela (PDVSA), en Estados Unidos, así como inversiones en Venezuela por parte de compañías petroleras estadounidenses y de otros sectores. Si Venezuela fuese colocada en la lista de Estados que patrocinan el terrorismo, esta extensa relación comercial se vería gravemente amenazada.

El costo de una decisión política:

US \$ 10, 2 mil millones en exportaciones perdidas a Venezuela
230.000 empleos en el sector manufacturero vinculados a las exportaciones
1,58 millones de barriles de petróleo diarios provenientes de Venezuela

En 2007, las relaciones comerciales entre Estados Unidos y Venezuela se valorizaron en US \$50,1 mil millones. De tal monto, Estados Unidos importó US \$39,9 mil millones en bienes venezolanos, principalmente productos petroleros y sus derivados, y Venezuela recibió US \$10,2 millardos en bienes de Estados Unidos. En términos del tamaño de sus relaciones comerciales con Estados Unidos, Venezuela se encuentra en el segundo puesto detrás de México en la región y en el séptimo lugar a nivel mundial.

Compañías estadounidenses en Venezuela

Existe un significativo número de inversiones en el sector no petrolero estadounidense en Venezuela. Dichas inversiones alcanzan decenas de millones de dólares estadounidenses. Varias compañías estadounidenses poseen inversiones y operaciones en varios sectores de la economía venezolana, tales



Embajada de la República Bolivariana de Venezuela en Estados Unidos

como los sectores alimenticios, salud, tecnologías de la información, vehicular, textiles y partes eléctricas, entre otros. En 2007, las exportaciones estadounidenses a Venezuela se valorizaron en US \$10,2 mil millones, de las cuales 80% provenían del sector no petrolero. (Ver Apéndice A)

El impacto en los cincuenta estados que conforman Estados Unidos

Si Venezuela fuese designada como Estado patrocinador del terrorismo, el impacto se sentiría en las economías de los cincuenta estados que conforman Estados Unidos. Según el Departamento de Comercio estadounidense, los estados que se verían más afectados y los montos que perderían serían: Florida, US \$3,1 mil millones; Texas, US \$2,8 mil millones; Michigan, US \$693 millones; Louisiana, US \$251 millones; Nueva York, US \$212 millones y Ohio, US \$200 millones. (Ver Apéndice B y C)

Adicionalmente, cualquier tipo de designación podría tener un impacto en los 230.000 trabajos manufactureros que están directa o indirectamente ligados a las exportaciones a Venezuela.

Transacciones comerciales

Si Venezuela se coloca en la lista de Estados que patrocinan el terrorismo, las transacciones comerciales que representan la columna vertebral de las relaciones comerciales entre Estados Unidos y Venezuela serían mucho más costosas, en algunos casos de manera prohibitivamente más costosas. El crédito impositivo para evitar la doble tributación dejaría de ser efectivo para ciudadanos estadounidenses y compañías con inversiones en Venezuela, lo cual haría que dichas inversiones fuesen menos atractivas y la factibilidad financiera mucho más difícil. Adicionalmente, se estima que una licencia de exportación para Venezuela podría costar hasta 30 centavos por cada dólar estadounidense en lo relacionado con las exportaciones, lo cual haría mucho más costoso el proceso de exportar bienes a Venezuela. Finalmente, cualquier compañía extranjera que

emplee personal, tecnología o licencias estadounidenses vería sus operaciones limitadas.

PETRÓLEO

Si Venezuela se incluyese en la lista de Estados que patrocinan el terrorismo, el verdadero impacto se sentiría en los mercados petroleros mundiales y estadounidenses.

Estados Unidos es un mercado natural de energía para Venezuela. Nuestro país es uno de los proveedores de petróleo más importantes de Estados Unidos y representa entre 12 a 15% de todas las importaciones de petróleo efectuadas por ese país. El año pasado, el Departamento de Energía de Estados Unidos informó que hubo un consumo de 1,59 millones de barriles de petróleo diarios provenientes de Venezuela. Los productos petroleros venezolanos y sus derivados requieren de sólo seis días para llegar a Estados Unidos. El petróleo proveniente de otras fuentes pudiese tardar de tres a ocho veces más tiempo de llegar a territorio estadounidense. En un escenario donde se prohíba las importaciones de petróleo de Venezuela, algunas cifras conservadoras han estimado que el precio de un barril de petróleo se incrementaría de 10 a 20%. Esto ciertamente agregaría más tensiones e incertidumbre a un mercado petrolero cada vez más complejo y los precios se podrían incrementar a niveles nunca antes imaginados. La industria petrolera podría percibir tales acciones como negativas para el comercio de petróleo mundial, especialmente en la anhelada relación que consumidores y productores deben mantener para asegurar el constante flujo de energía a nivel mundial.

Venezuela ha efectuado inversiones por el orden de las decenas de millones de dólares estadounidenses en CITGO, compañía petrolera con sede en Houston, estado de Texas, Estados Unidos, y propiedad de PDVSA. Esta inversión incluye refineries y terminales, entre otras, más de 8.000 estaciones de servicios y tiendas de conveniencia a nivel nacional y todos los recursos necesarios para cumplir con los actuales estándares ambientales estadounidenses para productos petroleros. El valor de CITGO y su cadena de distribución está valorada en miles de



Embajada de la República Bolivariana de Venezuela en Estados Unidos

millones de dólares estadounidenses. Las compras anuales combinadas de PDVSA y CITGO de bienes y servicios de más de 800 compañías estadounidenses están valoradas en más de US \$2 mil millones.

Para mayor información en el tema, favor visite nuestra página Web

<http://www.embavenez-us.org> o comuníquese con el número (202) 342-2214



Embajada de la República Bolivariana de Venezuela en Estados Unidos

APÉNDICE A: COMPAÑÍAS ESTADOUNIDENSES EN VENEZUELA

A continuación una breve lista de algunas compañías estadounidenses que tienen inversiones o exportan bienes a Venezuela:

COMPAÑÍA	SECTOR
General Motors Venezolana	Automotriz
CEMEX Venezuela	Proveedora de materiales
Cadena de Tiendas Venezolanas (CATIVEN)	Tiendas al detal
Procter & Gamble de Venezuela	Productos de consumo
MMC Automotriz	Automotriz
PROAGRO	Alimentos y bebidas
MACK de Venezuela	Automotriz
VENEQUIP	Proveedora de materiales
Bridgestone Firestone Venezolana	Caucho y plástico
Baker Hughes	Construcción e ingeniería
Pfizer Venezuela	Farmacéutico
Sanofi Aventis	Farmacéutico
Inelectra	Construcción
Corporacion Inlaca	Alimentos y bebidas
Corimon	Químico
Clariant Venezuela	Químico
Novartis de Venezuela	Farmacéutico
Hewlett-Packard Venezuela	Tecnología, software y hardware
Lenovo Venezuela	Tecnología, software y hardware
GoodYear de Venezuela	Caucho y plástico
Citibank, N.A.	Banca
Asea Brown Boveri	Construcción
Alimentos Kelloggs	Alimentos y bebidas
S.C. Johnson & Son de Venezuela	Productos de consumo
SONY de Venezuela	Tecnología, software y hardware
Cadbury Adams	Productos de consumo
AON Risk Services Venezuela	Seguros
DHL Global Forwarding Venezuela	Transporte
CARGIL	Alimentos y bebidas
FEDEX	Transporte
IBM	Tecnología de la Información
DELL Technology	Tecnología, software y hardware
American Airlines	Aerolínea
Delta Airlines	Aerolínea
Continental Airlines	Aerolínea



Embajada de la República Bolivariana de Venezuela en Estados Unidos

APÉNDICE B: VALOR DE LAS EXPORTACIONES PROVENIENTES DE ESTADOS UNIDOS

A continuación una lista del valor de las exportaciones estadounidenses a Venezuela, por estado, en miles de dólares estadounidenses:

Estado	Total
<i>Total en Estados Unidos</i>	<i>10.199.324</i>
1 Florida	3.180.566
2 Texas	2.817.167
3 Michigan	693.797
4 Louisiana	448.165
5 California	266.173
6 Illinois	251.466
7 Nueva York	212.127
8 Ohio	200.380
9 Nueva Jersey	162.814
10 Wisconsin	162.124
11 Pennsylvania	160.845
12 Georgia	153.796
13 Indiana	126.757
14 Tennessee	124.848
15 Carolina del Norte	95.615
16 Carolina del Sur	93.959
17 Kansas	81.519
18 Missouri	81.261
19 Minnesota	78.659
20 Kentucky	74.419
21 Virginia	57.165
22 Oklahoma	53.634
23 Iowa	47.607
24 Islas Vírgenes	41.922
25 Puerto Rico	38.805
26 Maryland	34.663
27 Massachussets	30.760

28 Wyoming	29.080
29 Mississippi	22.577
30 Alabama	21.753
31 Colorado	19.546
32 Delaware	19.348
33 Oregon	17.890
34 Connecticut	17.006
35 New Hampshire	16.568
36 Washington	13.416
37 Arkansas	9.202
38 Dakota del Norte	7.922
39 Nebraska	7.616
40 Virginia Occidental	6.222
41 Utah	4.613
42 Rhode Island	4.450
43 Arizona	3.787
44 Nevada	3.600
45 Idaho	2.815
46 Dakota del Sur	2.700
47 Vermont	2.451
48 Montana	2.357
49 New Mexico	1.488
50 Maine	1.063
51 Distrito de Columbia	1.010
52 Alaska	46
53 Hawaii	3
Otros	212.782

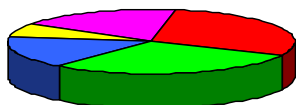


Embajada de la República Bolivariana de Venezuela en Estados Unidos

APÉNDICE C: EXPORTACIONES DE ESTADOS UNIDOS

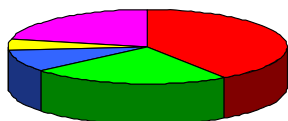
A continuación se presentan gráficos de las exportaciones de tres estados estadounidenses a Venezuela:

NAICS Total de mercancía exportada a Venezuela
Exportaciones desde el estado de Texas a Venezuela en 2007



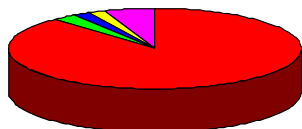
Productos	Valor (US \$)	Porcentaje
Manufactura de maquinaria	820.998.651	29,10%
Manufactura química	818.454.876	29,10%
Productos de petróleo y carbón	456.709.341	16,20%
Productos electrónicos y computadoras	194.487.139	6,90%
Otros	526.517.000	18,70%
Total	2.817.167.007	100%

NAICS Total de mercancía exportada a Venezuela
Exportaciones desde el estado de Florida a Venezuela en 2007



Productos	Valor (US \$)	Porcentaje
Productos electrónicos y computadoras	1.299.799.613	40,9%
Manufactura de maquinaria	734.429.279	23,1%
Equipos de transporte	294.996.580	9,3%
Electrodomésticos y repuestos	166.601.162	5,2%
Otros	684.739.842	21,5%
Total	3.180.566.476	100%

NAICS Total de mercancía exportada a Venezuela
Exportaciones desde el estado de Michigan a Venezuela en 2007



Productos	Valor (US \$)	Porcentaje
Equipos de transporte	610.988.789	88,1%
Manufactura de maquinaria	16.426.026	2,4%
Productos fabricados de metal	15.018.354	2,2%
Electrodomésticos y repuestos	12.648.318	1,8%
Otros	38.716.007	5,6%
Total	693.797.494	100%